

**Предприятие-изготовитель:**

ООО «Основа Безопасности»

355042, Россия, г. Ставрополь, ул. Васильковая, 29

Юридический адрес: 355008, Россия, г. Ставрополь,  
ул. Ковалева, 19

тел.: +7 (8652) 52-44-44, факс: +7 (8652) 52-88-88

e-mail: [info@stilsoft.ru](mailto:info@stilsoft.ru)

[www.stilsoft.ru](http://www.stilsoft.ru)



Разработано ООО «Стилсофт»  
© «Стилсофт». Все права защищены.

## Контроллер STS-430

**ПАСПОРТ  
СТАЕ.426469.044ПС**



## 1. Основные сведения об изделии и технические данные

### 1.1. Основные сведения об изделии

Контроллер STS-430

Наименование изделия

СТАЕ.426469.044

Обозначение

№ 0000

Заводской номер

ООО «Основа Безопасности» «      »        20   г.

Наименование предприятия  
изготовителя

Дата выпуска

Контроллер STS-430 соответствует требованиям действующей конструкторской документации.

### 1.2. Технические данные

Контроллер STS-430 (далее контроллер) предназначен для передачи извещений от периметральных извещателей, установленных на рубеже охраны, обеспечивая их питание и контроль работоспособности. Благодаря возможности объединения контроллеров в сеть, передача извещений может осуществляться на большие расстояния.

Система передачи извещений от периметральных датчиков строится по принципу последовательного соединения контроллеров STS-430. Каждый контроллер имеет два интерфейса RS-485 для организации сети. Первый интерфейс подключается к серверу или «предыдущему» контроллеру, второй – к «последующему». Эти интерфейсы имеют полную гальваническую развязку и грозозащиту.

Контроллер STS-430 позволяет подключать:

- до восьми извещателей с распознаванием типа сигнала (норма, внимание, тревога, обрыв и т.д.);
- по одному извещателю с интерфейсом RS-485 и RS-232.

Для управления и обработки данных может использоваться сервер с СПО «Синергет КСБО».

Технические характеристики контроллера приведены в таблице 1.

## 12. Клиентская поддержка

### Служба технической поддержки и сервисного обслуживания

Телефон: +7 (8652) 504-504

WhatsApp: +7 (968) 852-44-44 (только текстовые сообщения)

Email: [support@stilsoft.ru](mailto:support@stilsoft.ru)

Веб-сайт: [www.stilsoft.ru](http://www.stilsoft.ru)

Порядок передачи изделия на гарантийный ремонт:

- подготовить документы для отправки изделия: паспорт и акт о неработоспособности. При утере паспорта необходимо сделать его дубликат на веб-сайте: [www.stilsoft.ru](http://www.stilsoft.ru) в разделе «Техподдержка» – «Заказать дубликат паспорта»;
- упаковать изделие в соответствии с п. 7.4 данного паспорта;
- отправить изделие в центр сервисного обслуживания по адресу: 355042, г. Ставрополь, ул. Васильковая, 29. ООО «Основа Безопасности».

Гарантийные обязательства предприятия-изготовителя прекращают свое действие, в случаях если изделие:

- имеет механические повреждения, возникшие не по вине предприятия-изготовителя;
- имеет сорванные или замененные пломбы, установленные при выпуске;
- установлено или эксплуатировалось с нарушением условий монтажа/эксплуатации.

Примечание – Если на изделии нарушена целостность заводских пломб предприятия изготовителя, или имеются иные следы постороннего вмешательства, оно подлежит гарантийному ремонту только при наличии разрешения о снятии заводских пломб от технической поддержки «Стилсофт».

Таблица 1

Наименование параметра	Значение
Максимальная дальность передачи извещений, до, км	30 (до 75 по спец. заказу)
Максимальное количество подключаемых извещателей в одной системе, шт	640
Максимальное количество контроллеров в одной сети, шт	64
Максимальное расстояние между соседними контроллерами, км	1,2
Количество интерфейсов RS-485 для связи контроллеров, шт	2
Грозозащита интерфейсов RS-485 для связи контроллеров	Имеется
Гальваническая развязка интерфейсов RS-485 для связи контроллеров	Имеется
Количество интерфейсов RS-232 для подключения извещателей, шт.	1
Количество интерфейсов RS-485 для подключения извещателей, шт.	1
Количество входов с контролем целостности для подключения извещателей, шт.	8
Определение обрыва и короткого замыкания линий входов извещателей	Имеется
Количество выходов для управления нагрузкой (реле), шт	2
Напряжение переменного тока линии питания контроллеров, В	85-265
Напряжение постоянного тока автономного питания контроллера, В	12


Продолжение таблицы 1.

Наименование параметра	Значение
Напряжение электропитания постоянного тока датчиков, В	12 и 24
Максимальный потребляемый ток контроллера (без извещателей), А	0,16
Максимальная собственная потребляемая мощность контроллера (без извещателей), Вт	2
Максимальная суммарная потребляемая мощность извещателей (подключенных к одному контроллеру), Вт	20
Максимальная потребляемая мощность извещателей при напряжении электропитания постоянного тока 12В / 24В, Вт	10/20
Интеллектуальное управление питанием извещателей для компенсации пусковых токов	Имеется
Диапазон рабочих температур, °С	-40...+50
Габаритные размеры, мм	315х200х66,5
Вес, не более, кг	1,3

1.3. Драгоценные материалы в контроллере STS-430 отсутствуют.

## 2. Комплектность

Контроллер STS-430	1 шт.
Резистор МЛТ 0,125 4,7кОм	16 шт.
Планка СТАЕ.741134.008	2 шт.
Винт М3-6gx15.58.016 ГОСТ 17473-80	4 шт.
Гайка М3-6Н.04.016 ГОСТ 5915-70	4 шт.
Шайба С. 3.01.10.016 ГОСТ 11371-78	4 шт.
Шайба 3 65Г 016 ГОСТ 6402-70	4 шт.



Диск DVD с конфигуратором STS-430	*
Упаковка тип 3.3 СТВФ.305646.111	1 шт.
Паспорт	1 экз.
Руководство по эксплуатации	*
Примечание – При поставке партии изделий, или изделия в составе комплекса диск с конфигуратором и руководство по эксплуатации, отмеченные знаком «*», поставляются в одном экземпляре. При единичной поставке они поставляются на каждое изделие.	
Руководство по эксплуатации доступно по адресу: <a href="http://stilsoft.ru">http://stilsoft.ru</a> .	
<b>3. Ресурсы, сроки службы и хранения, гарантии изготовителя (поставщика)</b>	
3.1. Средний срок службы до списания не менее 7 лет.	
3.2. Гарантии изготовителя.	
3.2.1. Предприятие-изготовитель	гарантирует
безотказную работу изделия при соблюдении потребителем правил транспортирования, хранения, монтажа и эксплуатации с момента подписания заказчиком Акта приема-сдачи изделия.	
3.2.2.Срок хранения изделия 3 года, по группе 3 ГОСТ 15150-69 в упаковке поставщика, с даты изготовления изделия. Воздействие агрессивных сред в процессе хранения не допускается.	
3.2.3.Гарантийный срок эксплуатации 2 года с даты поставки изделия.	
3.2.4. Указанные сроки службы и хранения действительны при соблюдении потребителем требованиям действующей эксплуатационной документации.	
3.2.5. В случае возникновения неисправности в течение гарантийного срока изделия безвозмездно ремонтируется или заменяется при условии сохранности пломб предприятия-изготовителя в соответствии с ГОСТ РВ 15.703.	
3.2.6. В особых случаях (для диагностики оборудования или осуществления ТО), возможно нарушение гарантийных пломб предприятия-изготовителя. Для этого необходимо получить разрешение в службе технической поддержки.	

[illegible]

11.	Особые отметки
-----	----------------

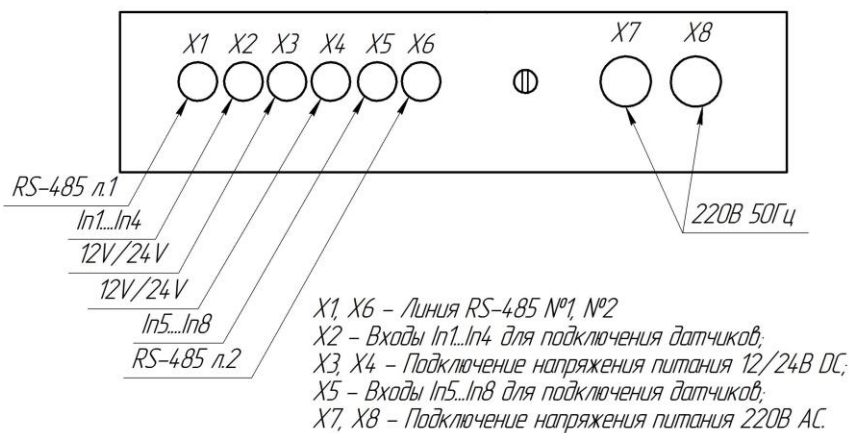


Рисунок 2 – Назначение кабельных вводов на панели контроллера STS-430

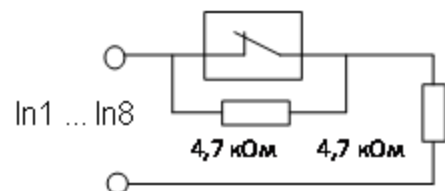


Рисунок 3 Схема подключения извещателя с релейным выходом (нормально закрытым)

## 10. Сведения об утилизации

По истечении срока службы изделие демонтируется и отправляется предприятию-изготовителю.

## 5. Свидетельство об упаковывании

### СВИДЕТЕЛЬСТВО ОБ УПАКОВЫВАНИИ

Контроллер STS-430

Наименование изделия

СТАЕ.426469.044

Обозначение

№ 0000

Заводской номер

Упакован (а) ООО «Основа Безопасности»

Наименование или код изготовителя

согласно требованиям, предусмотренным в действующей технической документации.

должность

личная подпись

расшифровка подписи

год, месяц, число

Арт.00.00

## 6. Свидетельство о приемке

### СВИДЕТЕЛЬСТВО О ПРИЕМКЕ

Контроллер STS-430

наименование изделия

СТАЕ.426469.044

№ 0000

обозначение

заводской номер

изготовлен (а) и принят (а) в соответствии с обязательными требованиями государственных (национальных) стандартов, действующей технической документации и признан (а) годным (ой) для эксплуатации.

Начальник ОТК

МП

личная подпись

расшифровка подписи

год, месяц, число

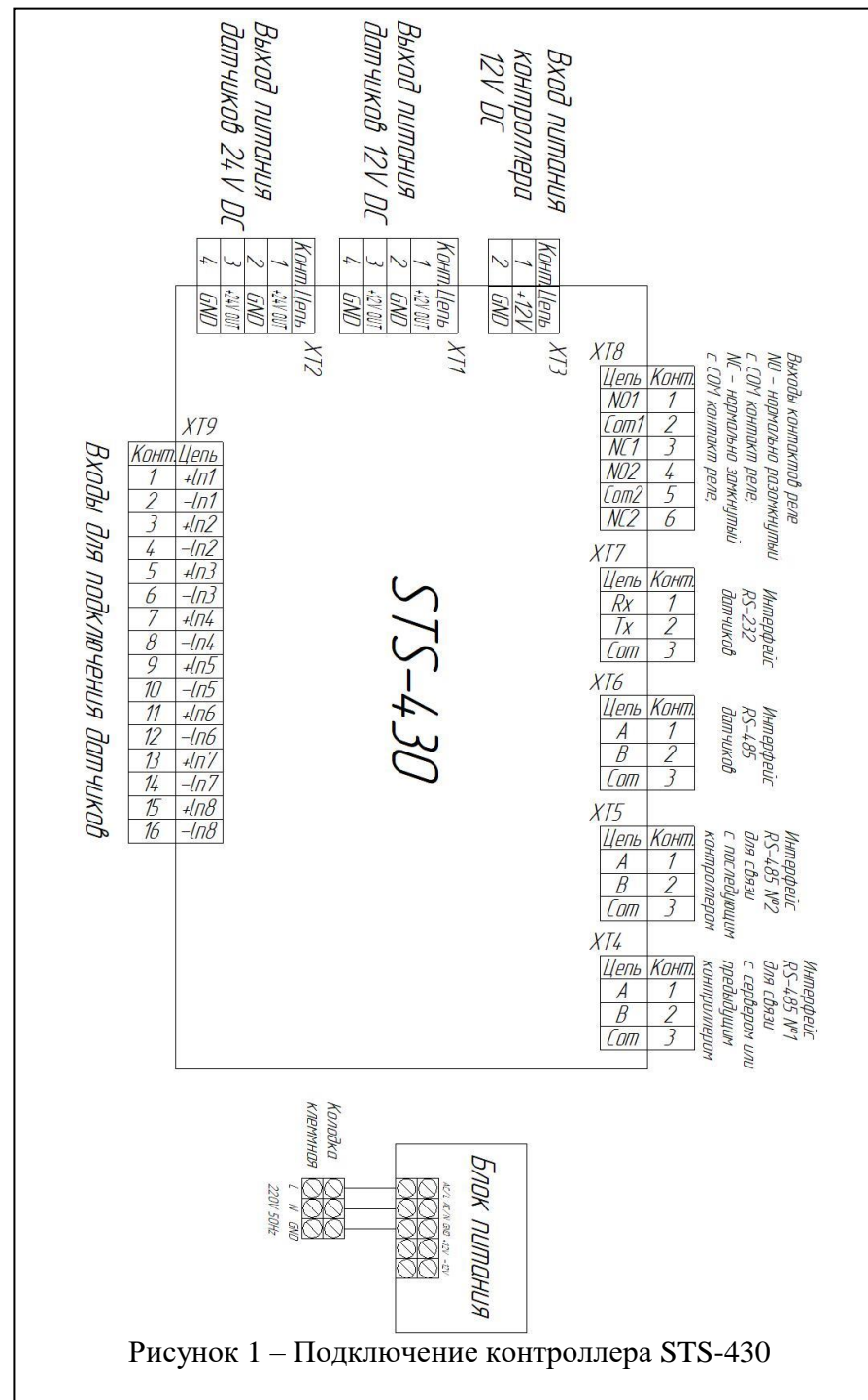


Рисунок 1 – Подключение контроллера STS-430



## 9. Заметки по эксплуатации и хранению

9.1. К монтажу и обслуживанию изделия допускаются лица, прошедшие подготовку и ознакомленные с документацией на изделие, знающие правила техники безопасности и имеющие квалификационную группу по технике безопасности не ниже третьей.

9.2. Строго запрещается срывать защитные наклейки, логотипы и пломбы.

9.3. Запрещается подвергать изделие воздействию направленного электромагнитного и ионизирующего излучения.

9.4. Перед началом эксплуатации необходимо выдержать изделие не менее двух часов в температурных условиях эксплуатации.

9.5. Необходимо сохранять упаковку в течение гарантийного срока эксплуатации.

9.6. На рисунке 1 приведена схема назначения контактов контроллера STS-430.

9.7. Назначение кабельных вводов на панели контроллера STS-430 представлено на рисунке 2.

9.8. Контроллер содержит восемь аналоговых шлейфов с контролем обрыва и короткого замыкания. К ним могут подключаться извещатели с релейным выходом с нормально закрытым типом контактов. Схема подключения извещателей приведена на рисунке 3.

## 7. Движение изделия в эксплуатации

### 7.1. Движение изделия при эксплуатации

Дата установки	Где установлено	Дата снятия	Наработка		Причина снятия	Подпись лица, проводившего установку (снятие)
			с начала эксплуатации	после последнего ремонта		

## 7.2. Прием и передача изделия

Дата	Состояние изделия	Основание (наименование, номер и дата документа)	Предприятие, должность и подпись		Примечание
			сдавшего	принявшего	

## 8.2.3. Свидетельство о приемке и гарантии

### СВИДЕТЕЛЬСТВО О ПРИЕМКЕ И ГАРАНТИИ

Контроллер STS-430

СТАЕ.426469.044

наименование изделия

обозначение

№ 0000

заводской номер

вид ремонта

наименование предприятия, условное обозначение

согласно

вид документа

Принят (а) в соответствии с обязательными требованиями государственных (национальных) стандартов и действующей технической документацией и признан (а) годным (ой) для эксплуатации.

Ресурс до очередного ремонта

параметр, определяющий ресурс

в течение срока службы \_\_\_\_\_ лет (года), в том числе срок

хранения

условия хранения лет (года).

Исполнитель ремонта гарантирует соответствие изделия требованиям действующей технической документации при соблюдении потребителем требований действующей эксплуатационной документации.

Начальник ОТК

МП

личная подпись

расшифровка подписи

год, месяц, число

## 8.2. Ремонт

8.2.1. В случае преждевременного выхода из строя изделие в ремонт направляется с полностью заполненным паспортом, порядок предъявления рекламаций согласно ГОСТ РВ 15.703. При отсутствии заполненного паспорта рекламации не принимаются.

### 8.2.2. Краткие записи о произведенном ремонте

#### КРАТКИЕ СВЕДЕНИЯ О ПРОИЗВЕДЕННОМ РЕМОНТЕ

Контроллер STS-430 СТАЕ.426469.044  
наименование изделия обозначение

№ \_\_\_\_\_  
заводской номер

\_\_\_\_\_   
предприятие, дата

Наработка с начала эксплуатации \_\_\_\_\_

\_\_\_\_\_   
параметр, характеризующий ресурс или срок службы

Наработка после последнего ремонта

\_\_\_\_\_   
параметр, характеризующий ресурс или срок службы

Причина поступления в ремонт \_\_\_\_\_

Сведения о произведенном ремонте \_\_\_\_\_

\_\_\_\_\_   
вид ремонта и краткие сведения о ремонте

## 7.3. Сведения о закреплении изделия при эксплуатации

Наименование изделия (составной части) и обозначение	Должность, фамилия и инициалы	Основание (наименование, номер и дата документа)		Примечание
		Закрепление	Открепление	

#### 7.4. Ограничения по транспортированию

7.4.1. Условия транспортирования должны соответствовать в части воздействия механических факторов по группе «Ж» ГОСТ 23216-78 любым видом транспорта, а в части воздействия климатических факторов по группе 3 ГОСТ 15150-69.

7.4.2. Расстановка и крепление транспортной тары с упакованным изделием в транспортных средствах должны обеспечивать устойчивое положение транспортной тары и отсутствие её перемещения во время транспортирования.

7.4.3. Перед транспортированием необходимо убедиться в целостности защитных пломб на изделии.

7.4.4. При отправке изделия в ремонт, по возможности упаковать его в оригинальную упаковку.

7.4.5. В случае отсутствия оригинальной упаковки, изделие упаковать в упаковочный ящик, предварительно поместив его в чехол из полиэтиленовой пленки. Изделие в упаковочном ящике должно быть предохранено от перемещения деревянными или пенопластовыми колодками

7.4.6. Упаковка должна соответствовать требованиям ГОСТ 23088-80 с учётом требований ГОСТ РВ 20.39.309-98 и обеспечивать сохраняемость в условиях транспортирования.

7.4.7. Упаковочный ящик должен иметь опись вложений, согласно которой производят упаковку.

7.4.8. На упаковочном ящике указать полный почтовый адрес отправителя, включая индекс, данные контактного лица, телефон.

7.4.9. Запрещается хранение и транспортирование при наличии в окружающем воздухе токопроводящей пыли, агрессивных паров и газов.

### 8. Ремонт и учет работы по бюллетеням и указаниям

#### 8.1. Учет работы по бюллетеням и указаниям

Номер бюллетеня (указания)	Краткое содержание работы	Установленный срок выполнения	Дата выполнения	Должность фамилия и подпись	
				выполнившего работу	проверившего работу